



Körlevél készítése

FVH

Elmélete

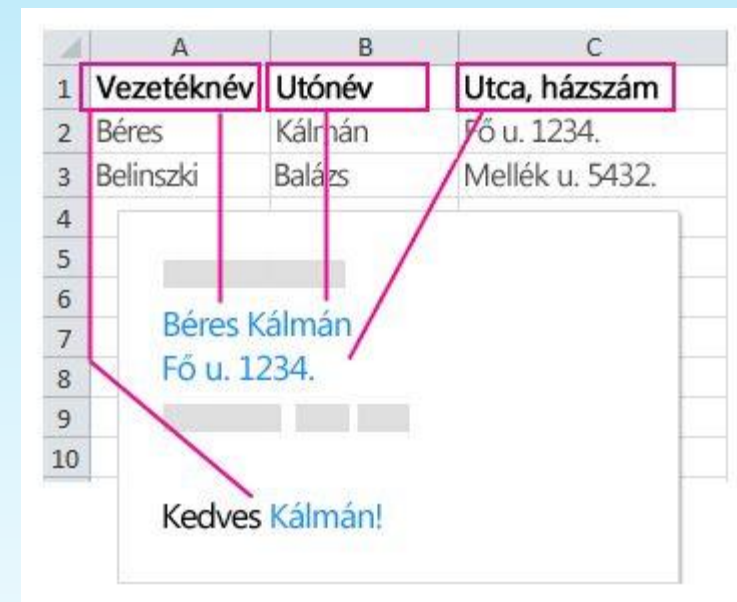
A Körlevél sok dokumentumot létrehozó művelet, amelyben egy előzőleg felvett adatforrás mezői szerepelnek.

Készíthetünk körlevelet (pl. a felvételi értesítőd is körlevél volt)

Készíthetünk címkéket (pl. egységes formázású tankönyvmatricák a befoglaláson)

Készíthetünk e-mail-eket (más címre, másként címezve, akár tartalombeli változással együtt is)

Mindegyik alapja: Körlevélvarázsló és egy adatforrás



	A	B	C
1	Vezetéknév	Utónév	Utca, házszám
2	Béres	Kálmán	Fő u. 1234.
3	Belinszki	Balázs	Mellék u. 5432.
4			
5			
6			
7			
8			
9			
10			

Preview window content:

Béres Kálmán
Fő u. 1234.

Kedves Kálmán!

Kép forrása: [link](#)

Törzsdokumentum

Név: «Név»
Cím: «Helység», «Cím»

Kedves «Név»!

Ezúton értesítelek, hogy **felvételt nyertél** az Árkai Á iskola 9. évfolyamára.
A felvételi vizsgán «Pontszám» pontot értél el, amely meghaladja a bejutáshoz szükséges 600 pontot.
Gratulálok az elért eredményedhez, és örömmel köszöntelek tanulóink között!

Talpas, 2021. március 2.

Sonka Hedvig
igazgató

Egysített dokumentum

Név: Trap Pista
Cím: Talpas, Egyenes u. 112.

Kedves Trap Pista!

Ez Név: Ultra Ibolya
A Cím: Talpszeg, Fő u. 2.

Kedves Ultra Ibolya!

Ez Név: Veg Eta
A Cím: Talpatlan, Ív u. 12

Kedves Veg Eta!

Ez Név: Vincs Eszter
A Cím: Bakancstalp, Talpasi út 5.

Kedves Vincs Eszter!

Ez Név: Kalim Pál
A Cím: Talpaspuszta, Hrsz. 2876/2

Kedves Kalim Pál!

Ez Név: Felk Elek
A Cím: Talpas, Zokni köz 5.

Kedves Felk Elek!

Ezúton értesítelek, hogy **felvételt nyertél** az Árkai Á iskola 9. évfolyamára.
A felvételi vizsgán 841 pontot értél el, amely meghaladja a bejutáshoz szükséges 600 pontot.

Adatforrás

Név	Helység	Cím	Pontszám
Trap Pista	Talpas	Egyenes u. 112.	856
Ultra Ibolya	Talpszeg	Fő u. 2.	854
Veg Eta	Talpatlan	Ív u. 12	853
Vincs Eszter	Bakancstalp	Talpasi út 5.	853
Kalim Pál	Talpaspuszta	Hrsz. 2876/2	846
Felk Elek	Talpas	Zokni köz 5.	841
Mangal Ica	Cipő	Fűző u. 12.	812
Git Áron	Talpas	Húr tér 4.	812
Megkő Tóni	Talpszeg	Fő u. 45.	812

Adatforrás

- A körlevél adatforrása a legtöbb esetben Jegyzetömb. Itt az egyes mezőelemek (oszlopfejlécek) és maguk az adatok is tabulátorral vannak elválasztva.

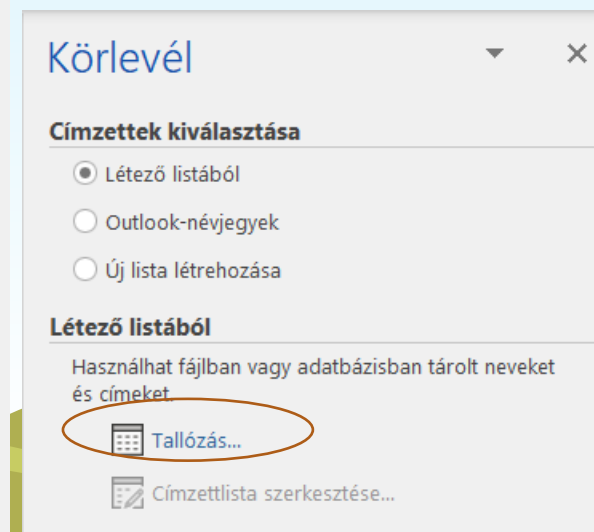
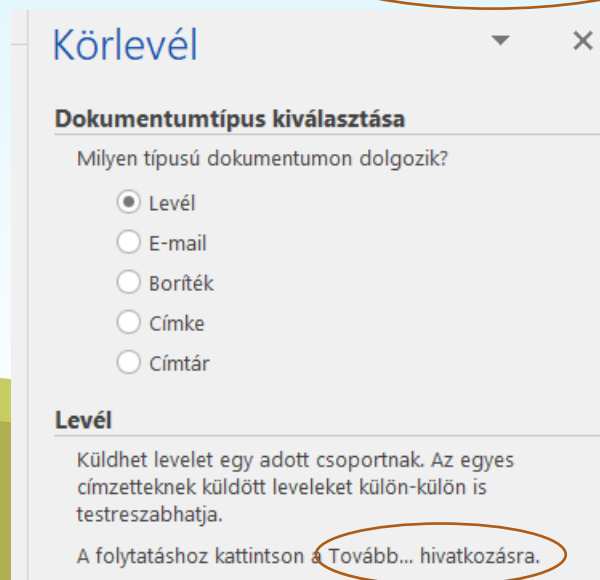
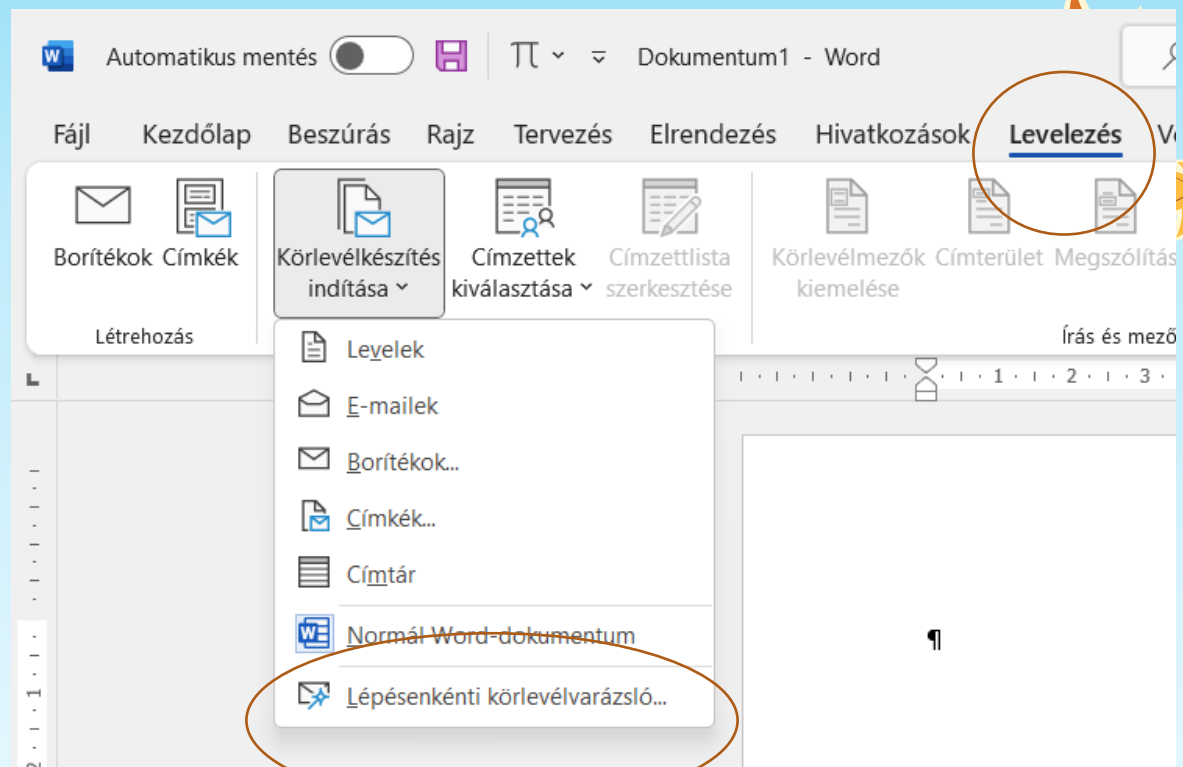
Nagyon fontos, ha mi készítjük az adatforrást, hogy lehetőség szerint a mezőnevekben ne legyen ékezet és ne legyen szóköz. (Windows engedi, de...)

- A másik gyakori adatforrás az Excel tábla. Itt már egyértelműen adott, hogy melyik mező alá milyen adatok tartoznak.
- És nagyon- nagyon ritka esetben lehet adatbázis is.

Törzsdokumentum

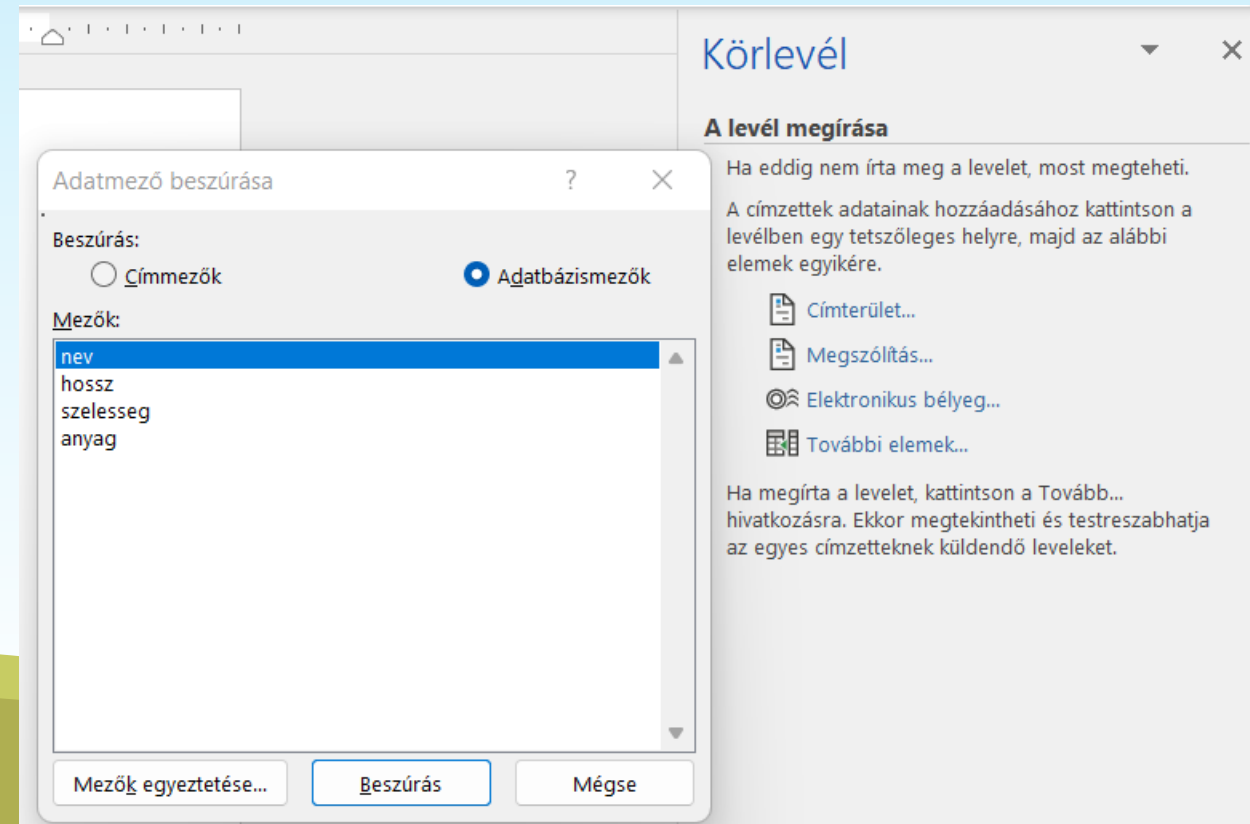
A varázsló használata:

1. Menü megnyitása (*levelezés / körlevélkészítés indítása / lépésenkénti körlevélvarázsló*)
2. Dokumentumtípus kiválasztása
3. Címzettek kiválasztása: Tallózás gombbal ki kell választani az adatforrást
4. Törzsdokumentum elkészítése



Törzsdokumentum elkészítése

- A levél megírása és megformázása teljesen hétköznapi módon történik, a szövegszerkesztés szabályainak megtartásával. Minden olyan elemet viszont, ami szerepel az adatforrások között, azt beszúrjuk a további elemek menüből.
- A mintán szerepel egy repülőtér
 - Neve
 - Hossza
 - Szélessége
 - Anyaga



Mintapélda

Feladó: Varga Gyula

3300 Eger

Rónai Egon út 23.

Tisztelt «nev» Repülőtér!

Panasszal élek a weblapjukon olvasható adatok miatt!

A weboldalon ez szerepel:

név: «nev»

hossz: «hossz»

szélesség: «szelesseg»

anyag: «anyag»

Ezek már nem igazak. Kérem, javítsák!

Tisztelettel:

Varga Gyula

Amint látható, a mezőnevek helye egyből látható, különleges megjelenése miatt:

<<mezőnév>>

Ha a teljes levél készen van, de tényleg nem kell rajta már formázni semmit sem, akkor lépünk tovább:

-a levelek megtekintése

-az egyesítés befejezése

- Az egyes levelek szerkesztése - MIND

Eredmény

Feladó: Varga Gyula

3300 Eger

Rónai Egon út 23.

Tisztelt Budapest-Ferihe

Panasszal élek a weblapjuk

A weboldalon ez szerepel:

név: Budapest-Feri

hossz: 3010

szélesség: 45

anyag: beton

Ezek már nem igazak. Kérem,

Tisztelettel:

Varga Gyula

Feladó: Varga Gyula

3300 Eger

Rónai Egon út 23.

Tisztelt Debreceni nemzetközi

Panasszal élek a weblapjukon olv

A weboldalon ez szerepel:

név: Debreceni nemzetközi

hossz: 2500

szélesség: 40

anyag: beton

Ezek már nem igazak. Kérem, javítsák!

Tisztelettel:

Varga Gyula

Feladó: Varga Gyula

3300 Eger

Rónai Egon út 23.

Tisztelt Pécs-Pogány Repülőtér!

Panasszal élek a weblapjukon olvasható ad

A weboldalon ez szerepel:

név: Pécs-Pogány Repülőtér

hossz: 1500

szélesség: 30

anyag: beton

Ezek már nem igazak. Kérem, javítsák!

Tisztelettel:

Varga Gyula

Feladó: Varga Gyula

3300 Eger

Rónai Egon út 23.

Tisztelt Sármellék nemzetközi repülőtér!

Panasszal élek a weblapjukon olvasható adatok miatt!

A weboldalon ez szerepel:

név: Sármellék nemzetközi repülőtér

hossz: 2500

szélesség: 60

anyag: beton

Ezek már nem igazak. Kérem, javítsák!

Tisztelettel:

Varga Gyula

Különlegességek

- A körlevélben nem kell minden eredményül megkapott levélnek látszódnia
- A levelek felkerülhetnek egy lapra is, csak a megfelelő „szabállyal” kell őket felvinni a Word felületére
- Ha...akkor... típusú feltétellel beállítható, hogy tartalom szerint mi íródjon hozzá a levélhez. (Pl felvesszünk egy oszlopot, amiben szerepel, hogy a címzett gyerek vagy felnőtt, majd a levél megírásakor használjuk:

Ha mezőnév=gyerek

Akkor írja ki:

Az óra végi ajándék egy vattacukor lesz!

Egyébként írja ki:

Sok sikert a továbbiakban!

